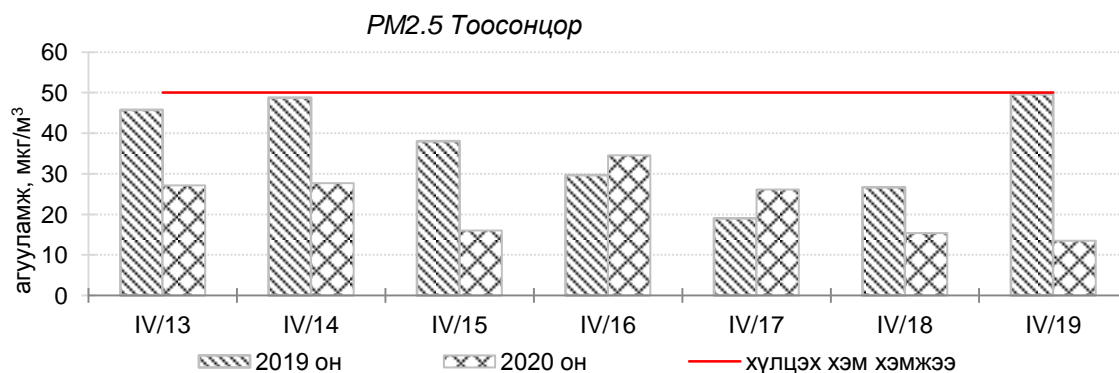
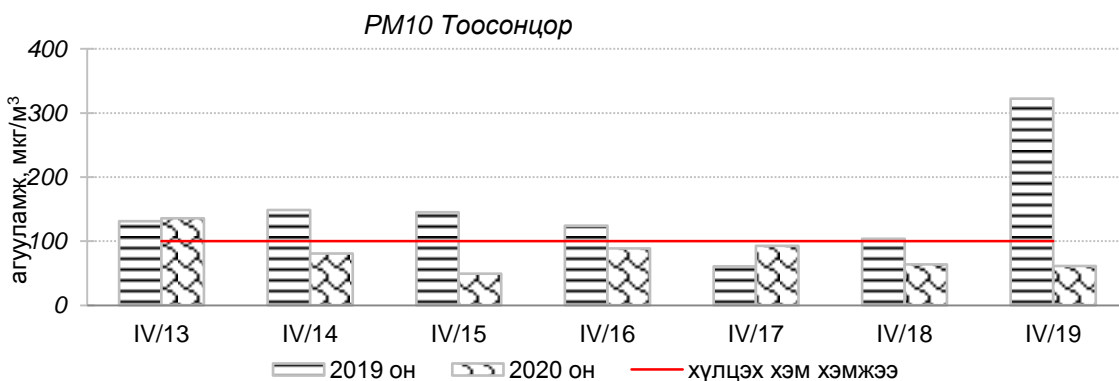
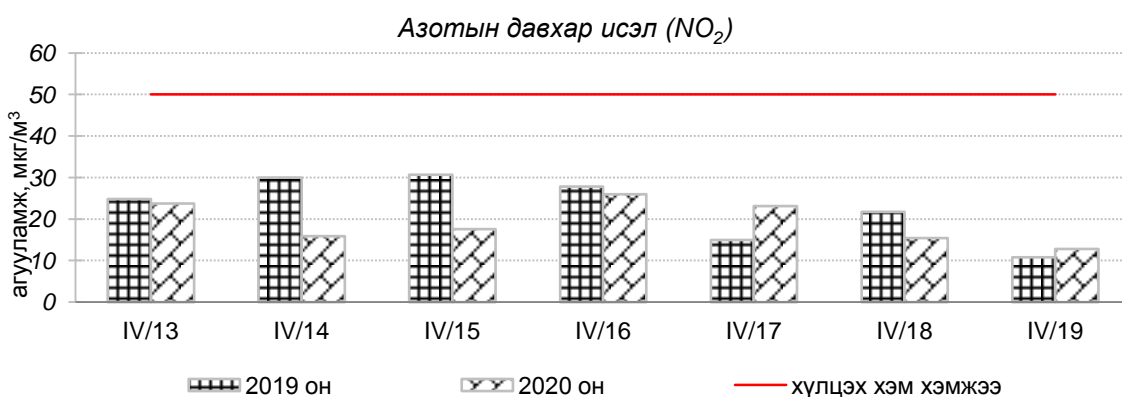
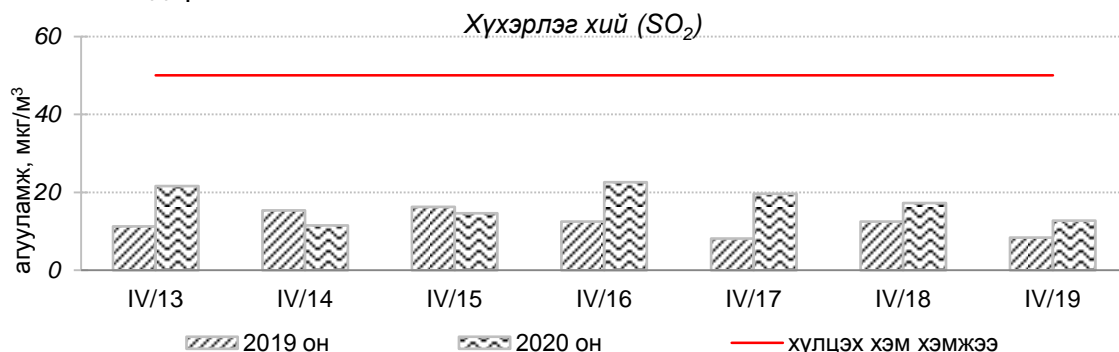


Улаанбаатар хотын агаарын чанарын өнгөрсөн 7 хоногийн мэдээ
/2020 оны 4-р сарын 13-19-ний өдөр/

Улаанбаатар хотын агаарт түгээмэл бохирдуулах бодис хүхэрлэг хий /SO₂/, азотын давхар исэл /NO₂/, тоосонцор /PM10, PM2.5/, нүүрстөрөгчийн дутуу исэл /CO/, озон /O₃/-ны агууламжийг тодорхойллоо.



Улаанбаатар хотын өнгөрсөн 7 хоногийн агаарын чанар, 2020 оны 4-р сарын 13-19-ний өдөр
/2019 оны мөн үетэй харьцуулснаар/

№	Бохирдуулах бодисын нэр	MNS 4585:2016	7 хоногийн дундаж агууламж, мкг/м ³		24 цагийн дунджаар хамгийн их агууламж, мкг/м ³		Стандартаас давсан тохиолдлын тоо, хувиар		Стандартаас давсан, хамгийн их агууламж илэрсэн харуул
		Хүлцэх хэм хэмжээ мкг/м ³	2019 он	2020 он	2019 он	2020 он	2019 он	2020 он	
1	Хүхэрлэг хий (SO ₂)	50	12	17↔	29	44↑	0%	0%	Давсан тохиолдол байхгүй
2	Азотын давхар исэл (NO ₂)	50	23	19↔	70	38↓	12%	0%↓	Давсан тохиолдол байхгүй
3	PM10 Тоосонцор	100	145	82↓	595	197↓	66%	24%↓	4-р сарын 13-ны өдөр Бөхийн өргөө орчим АЧС-аас 1.9 дахин их
4	PM2.5 Тоосонцор	50	38	23↓	76	72↔	15%	2%↓	4-р сарын 14-ний өдөр Бөхийн өргөө орчим АЧС-аас 1.4 дахин их
5	Нүүрстөрөгчийн дутуу исэл (CO)	10000	595	695↑	1678	2823↑	0%	0%	Давсан тохиолдол байхгүй
6	Озон (O ₃)	100	34	35↔	72	60↓	0%	0%	Давсан тохиолдол байхгүй

* ↓ бага; ↑ их; ↔ ойролцоо түвшинд /±5%/.

Улаанбаатар хотын өнгөрсөн 7 хоногийн цаг агаар, 2020 оны 4-р сарын 13--19-ний өдөр
/2019 оны мөн үетэй харьцуулснаар/

№	Цаг агаарын үзүүлэлт	2019 он	2020 он	Тайлбар
1.	Дундаж температур, °C	6.3 °C	4.0 °C	2.3 °C-аар хүйтэн
2.	Салхины дундаж хурд, м/с	3.1 м/с	2.2 м/с	0.9 м/с-ээр бага
3.	Хур тунадасны хэмжээ, мм	0.0 мм	1.1 мм	1.1 мм хур тунадастай

Улаанбаатар хотын агаарын чанарын индексийн мэдээ
/2020 оны 4-р сарын 13-19-ний өдөр/

	Гэр хороолол орчим						Орон сууцны хороолол	Автозам орчим			Үйлдвэрийн бүс		Алслагдмал бүс	Индексийн тоон үзүүлэлт	Агаарын чанар
	1-р хороолол	100 айл	Толгойт	Нисэх	Зурагт	Баянхошуу		13-р хороолол	Баруун 4 зам	Амгалан	Цахилгаан станц	Мишээл экспо			
2020.04.13	-	PM10		PM10			PM10	NO ₂	PM10	PM10	PM10	PM10	0-50	Цэвэр	
2020.04.14	-			PM10			PM2.5	NO ₂					51-100	Хэвийн	
2020.04.15	-							NO ₂				PM10	101-200	Бага бохирдолтой	
2020.04.16	-			PM10				NO ₂	PM10	PM10			201-300	Бохирдолтой	
2020.04.17	-			PM10			PM10	NO ₂	PM10	PM10		PM10	301-400	Их бохирдолтой	
2020.04.18	-							NO ₂						Маш их бохирдолтой	
2020.04.19	-							NO ₂					401-500	Маш их бохирдолтой	

Өнгөрсөн 7 хоногийн агаарын чанарын хяналт шинжилгээний дүнгээр Улаанбаатар хотын хэмжээнд агаарын чанар ихэнх өдрүүдэд “Бага бохирдолтой” болон “Хэвийн” түвшинд байсан байна.

**ЦАГ УУР, ОРЧНЫ ШИНЖИЛГЭЭНИЙ ГАЗАР
ОРЧНЫ ШИНЖИЛГЭЭНИЙ ХЭЛТЭС**